


lumen

La solution pour votre mesure optique en milieu exigeant



Conçu pour une utilisation dans VOS ateliers de production

AVANTAGES


Prévu pour une utilisation à proximité de vos machines

Détection et mesure instantanée de la pièce

Analyse intelligente de la propreté du posage avant la mesure

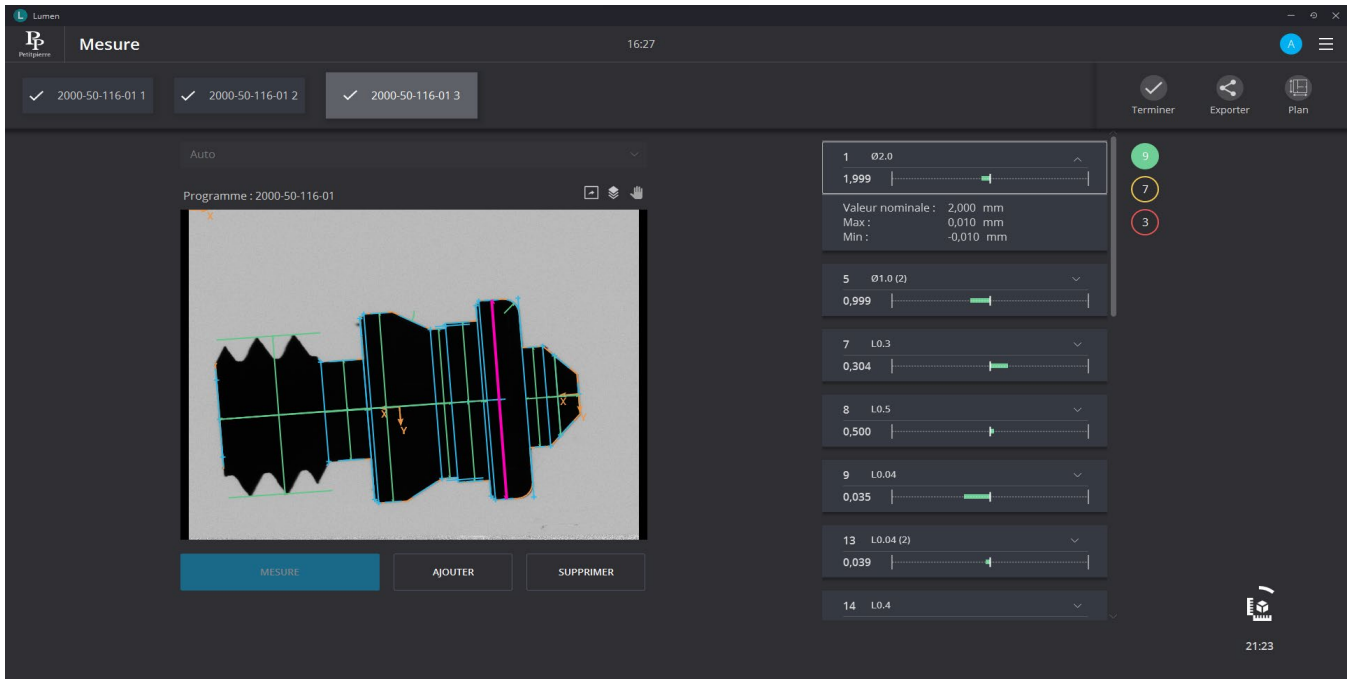
Nettoyage des optiques et des posages simple et rapide

Interface utilisateur moderne et ergonomique





Mesure intelligente, automatique et instantanée de la pièce



Interface de mesure épurée



Posages adaptés à différents types de pièces

Pièces de type axe ou plateau






AVANTAGES

Interchangeabilité

Rapidité de changement

Pas besoin d'outil

Changement sans réglage




Caractéristiques techniques







MODÈLE	CHAMP DE VISION	PRÉCISION (DIAMÈTRES)	RÉPÉTABILITÉ ($\pm 2\sigma$)	RÉSOLUTION AFFICHAGE
lumø_n 50	15.2x12.6mm	$\pm 1.6\mu\text{m}$	1.6 μm	0.1 μm
lumø_n 75	10.1x8.4mm	$\pm 1.2\mu\text{m}$	0.9 μm	0.1 μm
lumø_n 100	7.6x6.3mm	$\pm 0.8\mu\text{m}$	0.5 μm	0.1 μm
lumø_n 150	5.0x4.2mm	$\pm 0.6\mu\text{m}$	0.4 μm	0.1 μm
lumø_n 200	3.8x3.1mm	$\pm 0.6\mu\text{m}$	0.3 μm	0.1 μm

Couleurs personnalisables

Exemples non exhaustifs



Éléments à commander séparément

DÉSIGNATION		DÉSIGNATION	
	Posage vertical en V à 90° Posage en V pour axe décollété		Posage à deux lames
	Posage vertical en V à 70° Posage en V pour axe décollété de très petites dimensions		Posage sur demande Posages adaptés à vos pièces
	Posage horizontal		PC 24 pouces PC 24pouces all-in-One touch